

RENCANA KERJA DINAS PERINDUSTRIAN & PERDAGANGAN DAERAH ISTIMEWA YOGYAKARTA 2026

Disampaikan oleh Kepala Dinas
Perindustrian dan Perdagangan DIY
Dalam Forum Perangkat Daerah
Sektor Perindustrian & Perdagangan
25 Februari 2025





1

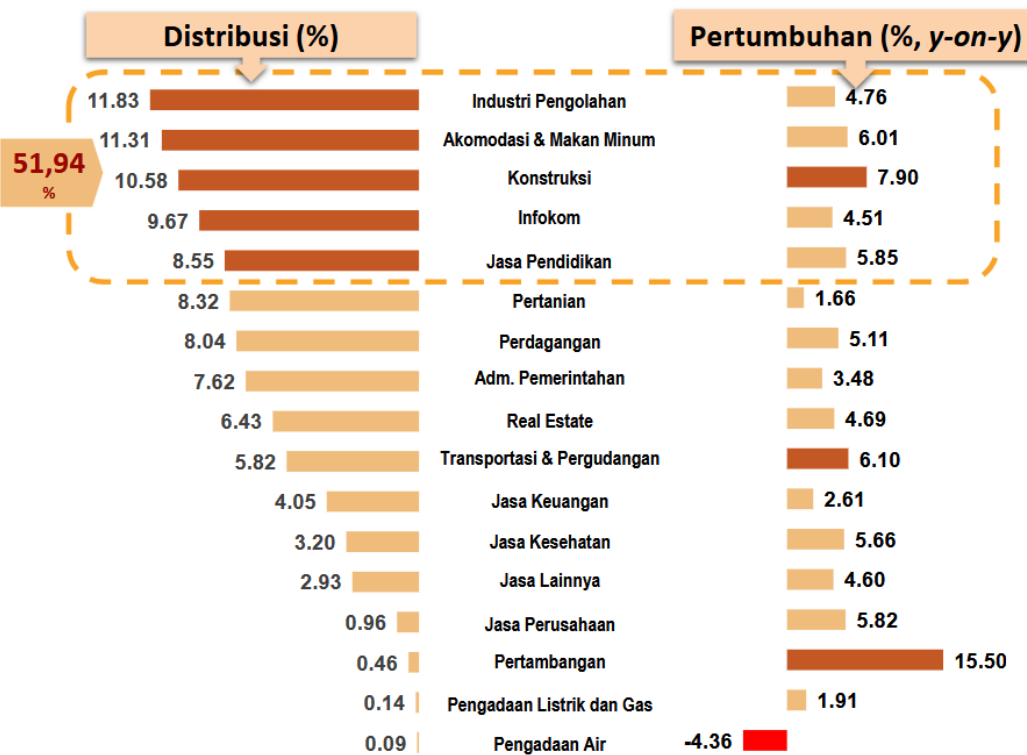
MAKRO EKONOMI DIY

MAKRO EKONOMI DIY

Inflasi Tahun ke Tahun

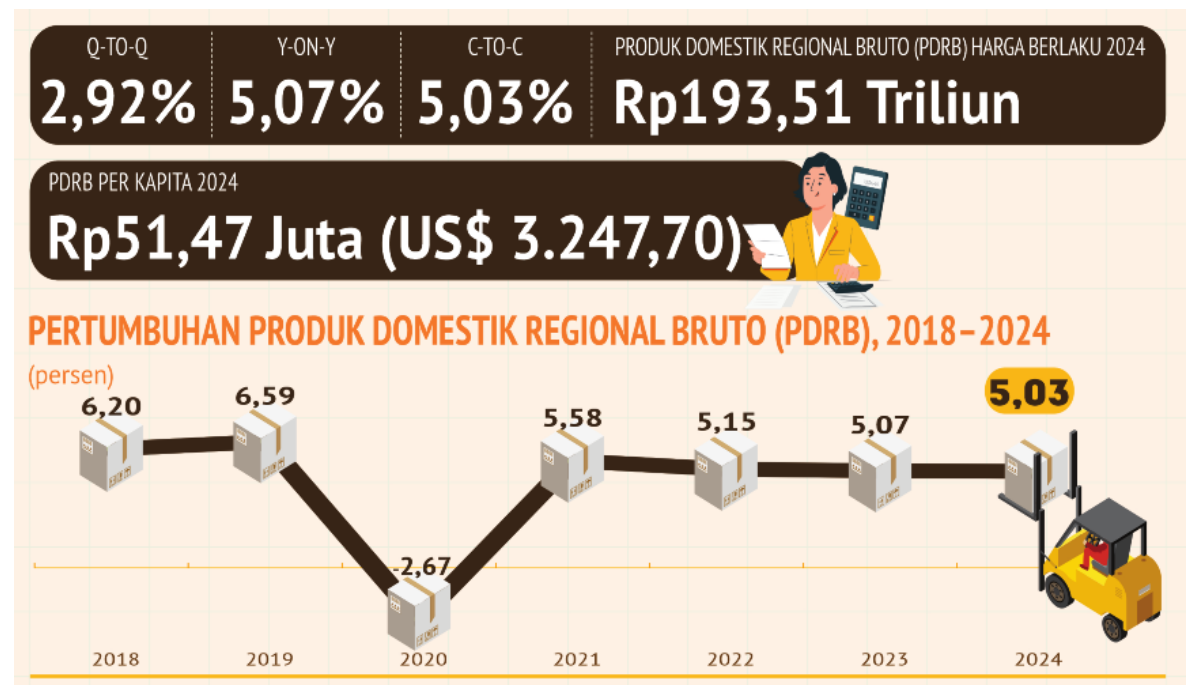
1,28%

(Desember 2024 terhadap Desember 2023)



Perkembangan PDRB

| Sub Sektor | 2021 | 2022 | 2023 | 2024 |
|-------------------------------|------------|------------|------------|------------|
| Industri Pengolahan (Rp.Juta) | 12.670.357 | 12.893.390 | 13.442.254 | 13.929.575 |
| Perdagangan (Rp.Juta) | 8.379.070 | 8.783.026 | 9.159.474 | 9.519.981 |



*sumber: BPS DIY 2024

Potensi Sektor Industri

Potensi IKM DIY

| IKM | 2020 | 2021 | 2022 | 2023 | 2024*) |
|---|------------|------------|------------|------------|------------|
| Unit usaha (UU) | 96.597 | 96.954 | 98.408 | 102.787 | 106.518 |
| Nilai investasi (Rp Juta) | 1.992.422 | 1.999.794 | 2.029.791 | 2.120.117 | 2.197.077 |
| Nilai produksi (Rp Juta) | 12.465.398 | 12.511.520 | 13.224.676 | 13.813.174 | 14.314.592 |
| Nilai bahan baku dan penolong (Rp Juta) | 7.204.311 | 7.230.967 | 7.339.432 | 7.666.037 | 7.944.314 |

Sentra IKM DIY

| No | KABUPATEN/KOTA | SENTRA | UNIT USAHA (Unit) | TENAGA KERJA (Orang) | NILAI INVESTASI (000) | NILAI PRODUKSI (000) | NILAI BB/BP (000) |
|----|-----------------|------------|----------------------|----------------------------|-----------------------------|----------------------------|----------------------|
| 1 | Kota Yogyakarta | 32 | 569 | 2.847 | 66.551.048 | 106.387.247 | 64.863.791 |
| 2 | Sleman | 35 | 955 | 1.815 | 75.018.171 | 40.046.314 | 16.166.161 |
| 3 | Bantul | 71 | 1.274 | 2.561 | 86.865.939 | 137.642.100 | 67.216.814 |
| 4 | Kulon Progo | 31 | 545 | 3.586 | 25.586.736 | 34.100.257 | 11.568.304 |
| 5 | Gunung Kidul | 76 | 1.633 | 3.466 | 80.495.785 | 68.795.551 | 34.435.564 |
| | JUMLAH | 245 | 4.976 | 14.275 | 334.517.679 | 386.971.469 | 194.250.634 |

PDRB SUB SEKTOR INDUSTRI PENGOLAHAN

| Sub Sektor | 2020 (Rp. Juta) | 2021 (Rp. Juta) | 2022 (Rp. Juta) | 2023 (Rp. Juta) | 2024*) (Rp. Juta) |
|---|----------------------|----------------------|----------------------|----------------------|----------------------|
| Industri Makanan dan Minuman | 7.163.558,77 | 6.966.042,46 | 7.052.858,40 | 7.392.384,80 | 7.660.380,11 |
| Industri Pengolahan Tembakau | 567.978,81 | 631.428,78 | 645.789,32 | 686.350,77 | 711.232,52 |
| Industri Tekstil dan Pakaian Jadi | 1.379.243,47 | 1.494.396,28 | 1.521.632,65 | 1.573.954,32 | 1.631.014,78 |
| Industri Kulit, Barang dari Kulit dan Alas Kaki | 252.673,82 | 257.087,72 | 273.190,11 | 284.206,47 | 294.509,82 |
| Industri Kayu, Barang dari Kayu dan Gabus dan Barang Anyaman dari Bambu, Rotan dan sejenisnya | 198.957,67 | 187.173,91 | 199.561,20 | 199.670,47 | 206.909,14 |
| Industri Kertas dan Barang dari Kertas, Percetakan dan Reproduksi Media Rekaman | 296.474,74 | 283.778,97 | 286.489,93 | 311.905,82 | 323.213,30 |
| Industri Kimia, Farmasi dan Obat Tradisional | 174.644,04 | 175.133,17 | 174.783,13 | 166.876,58 | 172.926,36 |
| Industri Karet, Barang dari Karet dan Plastik | 249.830,86 | 268.043,34 | 263.002,72 | 258.698,71 | 268.077,29 |
| Industri Barang Galian bukan Logam | 318.837,06 | 332.928,33 | 348.124,31 | 367.348,75 | 380.666,27 |
| Industri Barang Logam, Komputer, Barang Elektronik, Optik, dan Peralatan Listrik | 792.349,73 | 806.190,50 | 824.263,23 | 887.281,45 | 919.448,06 |
| Industri Mesin dan Perlengkapan | 417.445,61 | 411.897,32 | 407.793,48 | 410.040,64 | 424.905,77 |
| Industri Alat Angkutan | 2.787,12 | 2.428,24 | 2.357,86 | 2.400,23 | 2.487,21 |
| Industri Furnitur | 542.971,72 | 584.490,84 | 610.411,71 | 615.885,20 | 638.212,85 |
| Industri Pengolahan Lainnya, Jasa Reparasi dan Pemasangan Mesin dan Peralatan | 274.360,95 | 269.436,80 | 283.131,78 | 285.249,47 | 295.590,63 |
| Jumlah | 12.632.114,36 | 12.670.456,67 | 12.893.389,82 | 13.442.253,68 | 13.929.575,00 |

Sumber: BPS



To Semarang

Mt. Merapi

Kawasan Industri Piyungan berada di Kecamatan Piyungan, Kabupaten Bantul, Provinsi DIY

KAWASAN INDUSTRI DI DIY : KI PIYUNGAN



- 30 min' ke Pusat Kota Jogja
- 20 min' ke Bandara Internasional Adi Sucipto
- 80 min' ke New Yogyakarta International Airport
- 30 min' ke Stasiun Kereta Api Tugu
- 60min' ke Kawasan Industri Sentolo
- 15 min' ke Terminal Bus Giwangan
- 3 hour ke Pelabuhan Laut Tanjung Mas

Hindia Ocean



Potensi Sektor Perdagangan

Realisasi Ekspor DIY 2020 - 2024 (US\$ Juta)

| No | Komoditi | 2020 | 2021 | 2022 | 2023 | 2024 |
|----|--|--------------|------------|--------------|--------------|---------------|
| 1 | Pakaian Jadi Bukan Rajutan | 131,4 | 185,2 | 213,5 | 176,9 | 197,76 |
| 2 | Perabot, Penerangan Rumah | 58,9 | 76,4 | 68,1 | 56,8 | 59,92 |
| 3 | Barang-barang Rajutan | 36,9 | 50,9 | 62,7 | 51 | 66,37 |
| 4 | Barang-barang dari Kulit | 29,4 | 48,6 | 64,4 | 36,9 | 57,20 |
| 5 | Jerami / Bahan Anyaman | 24,8 | 45 | 38 | 25,5 | 27,67 |
| 6 | Kayu, Barang dari Kayu | 17,7 | 24,8 | 27,8 | 20,5 | 19,11 |
| 7 | Kertas / Karton | 12,2 | 14,8 | 16,1 | 13,8 | 32,74 |
| 8 | Minyak Atsiri, Kosmetik Wangi-wangian | 9,5 | 11,8 | 15,2 | 10,5 | 19,61 |
| 9 | Lainnya | 77,9 | 99,5 | 77,5 | 80,4 | 66,63 |
| | Total Ekspor | 398,7 | 557 | 583,3 | 472,3 | 547,01 |

Realisasi Ekspor DIY 2023-2024 (US\$ Juta)

| Negara Tujuan | Nilai FOB | |
|-------------------------------|-----------------|-----------------|
| | Jan-Des 2023 | Jan-Des 2024 |
| (1) | (6) | (7) |
| ASEAN | 12,34 | 14,20 |
| 1 Singapura | 4,41 | 4,79 |
| 2 Vietnam | 3,04 | 3,77 |
| 3 Malaysia | 2,17 | 2,50 |
| ASEAN Lainnya | 2,72 | 3,14 |
| Uni Eropa | 113,39 | 129,79 |
| 4 Jerman | 42,42 | 50,79 |
| 5 Belanda | 23,28 | 25,59 |
| 6 Prancis | 13,57 | 15,06 |
| Uni Eropa Lainnya | 34,12 | 38,35 |
| Negara Utama Lainnya | 361,93 | 403,02 |
| 7 Amerika Serikat | 212,33 | 236,25 |
| 8 Jepang | 36,72 | 41,42 |
| 9 Australia | 29,04 | 32,21 |
| 10 Inggris | 14,37 | 16,22 |
| 11 Korea Selatan | 14,66 | 15,72 |
| Total 11 Negara Tujuan | 396,01 | 444,32 |
| Negara Lainnya | 91,65 | 102,69 |
| Total Ekspor | 487,66 | 547,01 |



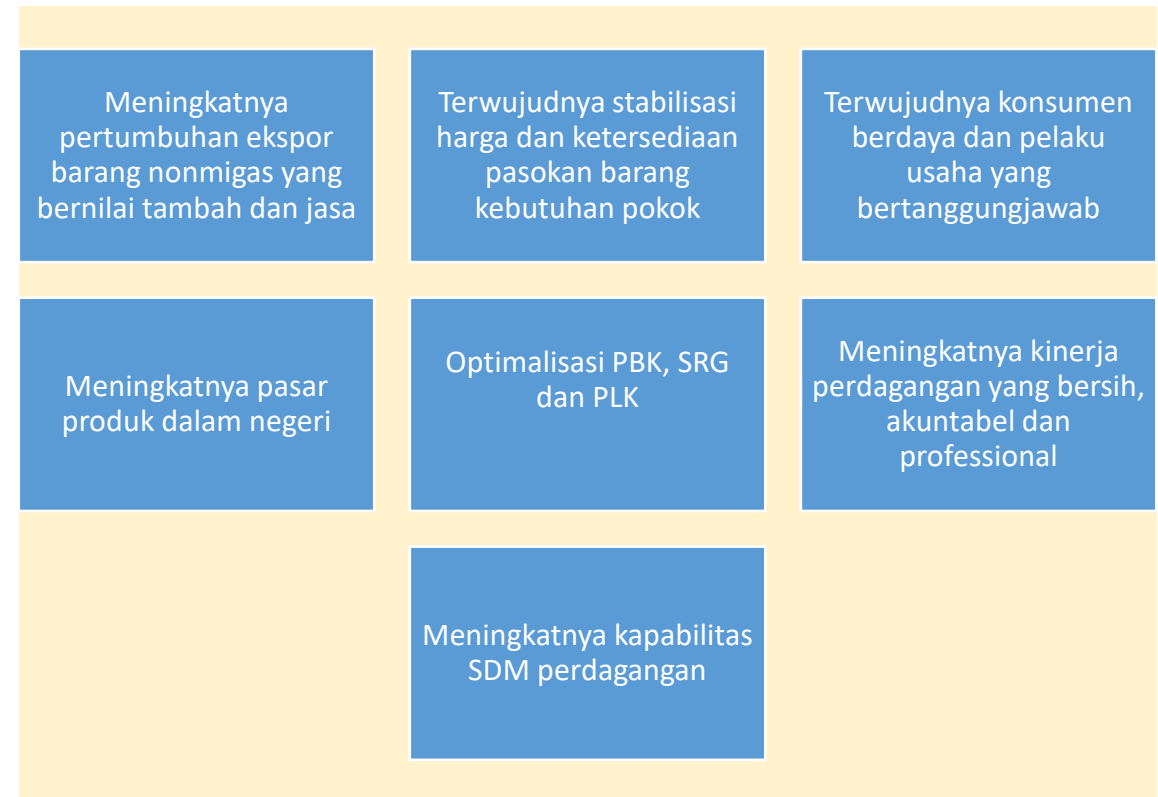
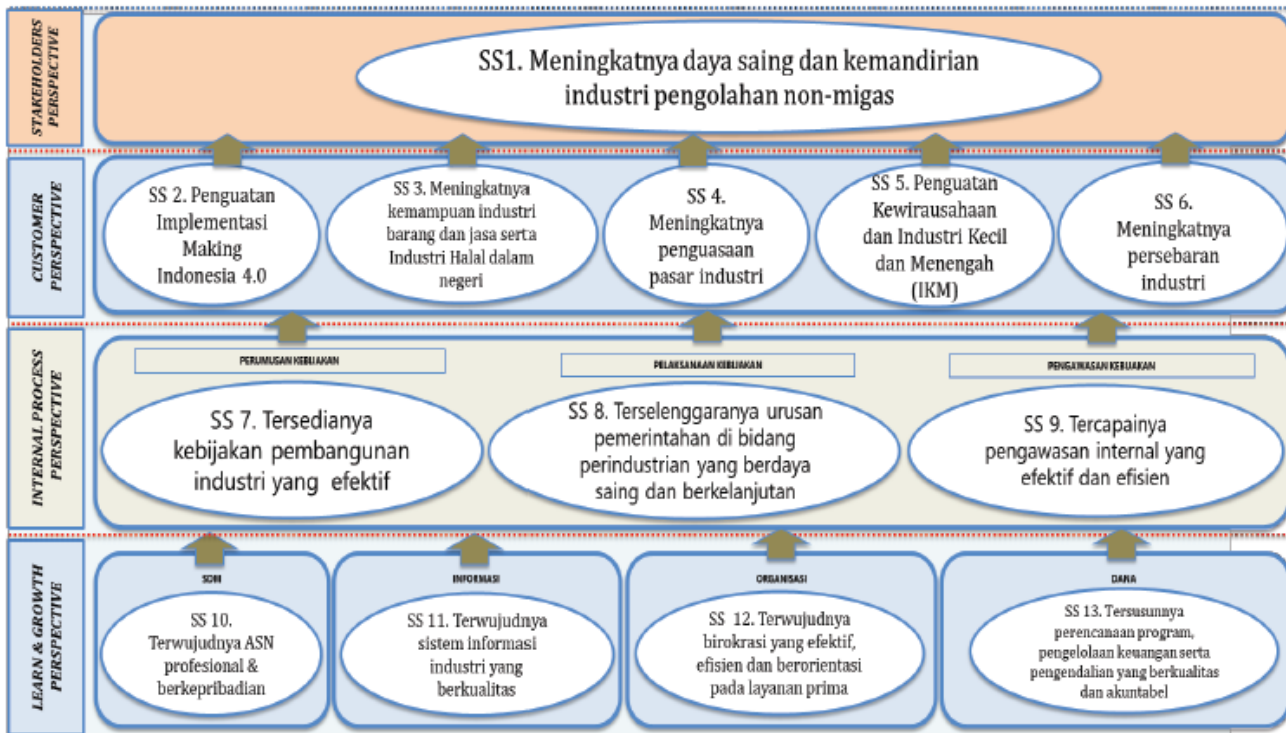
4

Arah Kebijakan

ARAH KEBIJAKAN KEMENTERIAN PERINDUSTRIAN DAN PERDAGANGAN

Arah Kebijakan Kementerian Perindustrian

Arah Kebijakan Kementerian Perdagangan



VISI DAN MISI RPJMD DIY TAHUN 2022 2027

Visi

Terwujudnya **PANCAMULIA** Masyarakat Jogja melalui Reformasi Kalurahan, Pemberdayaan Kawasan Selatan, serta Pengembangan Budaya Inovasi dan Pemanfaatan Teknologi Informasi

- **REFORMASI KALURAHAN** dimaknai sebagai perbaikan layanan, dan sikap kerja pelayanan prima dari aparaturnya kalurahan dan upaya yang optimalisasi pendanaan untuk pemberdayaan masyarakat kalurahan;
- **PEMBERDAYAAN KAWASAN SELATAN** dimaksudkan sebagai optimalisasi pengelolaan kawasan selatan untuk pemberdayaan masyarakat dengan tetap memperhatikan kelestarian lingkungan;
- **INOVASI DAN PEMANFAATAN TEKNOLOGI** dilakukan untuk mendukung pelaksanaan pembangunan



Misi

1. Meningkatkan kualitas hidupkehidupanpenghidupan, pembangunan yang inklusif dan pengembangan kebudayaan melalui reformasi kalurahan;
2. Memberdayakan Kawasan Selatan dengan mengoptimalkan dukungan infrastruktur, peningkatan kapasitas SDM, dan perlindungan/pengelolaan sumber daya setempat;
3. Meningkatkan budaya inovasi dan mengoptimalkan kemanfaatan kemajuan teknologi informasi;
4. Melestarikan lingkungan dan warisan budaya melalui penataan ruang dan pertanahan yang lebih baik

TEMA DAN PRIORITAS PEMBANGUNAN DIY 2026

TEMA PEMBANGUNAN

**Peningkatan
Pertumbuhan Ekonomi
melalui Penguatan
Produktivitas Sektor
Unggulan serta
Optimalisasi
Pemanfaatan Teknologi
Informasi**

PRIORITAS PEMBANGUNAN

Prioritas DIY 1

**Penurunan tingkat
kemiskinan dan
penghapusan kemiskinan**

Prioritas DIY 2

**Pengembangan kehidupan
ekonomi yang layak**

Prioritas DIY 3

**Peningkatan Kualitas SDM
Yogyakarta**

Prioritas DIY 4

**Penurunan ketimpangan
(antar kelas sosial, antar**

Prioritas DIY 5

**Penguatan *Goodgovernance*
pada berbagai tingkatan**

Prioritas DIY 6

**Menciptakan lingkungan
hidup yang lebih baik, aman
dan tenteram**

**KETERWUJUDAN
PANCA
MULIA**

Disperindag DIY
mendukung
Prioritas 2

RENCANA INDIKATOR MAKRO DIY 2026

| INDIKATOR | TARGET TAHUN 2026 | |
|------------------------------|-------------------|--------------|
| | NASIONAL*) | DIY |
| Indeks Pembangunan Manusia | 75,64 | 81,97 |
| Pertumbuhan Ekonomi | 5,5 – 6,5 | 5,5 – 6,0 |
| Kemiskinan | 6,5 – 7,0 | 9,16 |
| Gini Ratio | 0,370 – 0,374 | 0,411 |
| Tingkat Pengangguran Terbuka | 4,0 – 4,6 | 3,01 – 3, 31 |

Disperindag DIY mendukung Pencapaian Target Indikator Pertumbuhan Ekonomi

INDUSTRI UNGGULAN DIY SEBAGAI PRIORITAS PENGEMBANGAN



Sumber: Perda DIY No.7/2019 tentang RPI DIY 2019-2035

Industri Furniture dan Industri Bahan Dari Kayu

- Furniture
- Kerajinan Kayu

Industri Textile, Kulit, Alas Kaki, dan Aneka

- Kulit dan Produk Kulit
- Textile dan Produk Textile,
- Fesyen (antara lain: Batik)

Industri Logam dasar dan bahan galian bukan logam

- Kerajinan Perak
- Produk aluminium

Industri Farmasi, Kosmetik, dan Alat Kesehatan

- Biofarmaka
- Kosmetik
- Alat Kesehatan

Industri Pangan

- Olahan Pangan

Industri Hulu Agro

- Oleokimia (antara lain: minyak atsiri, Minyak Kayu Putih)

Industri Elektronika dan Telematika

- Animasi, Aplikasi & Game Developer

Jasa Industri

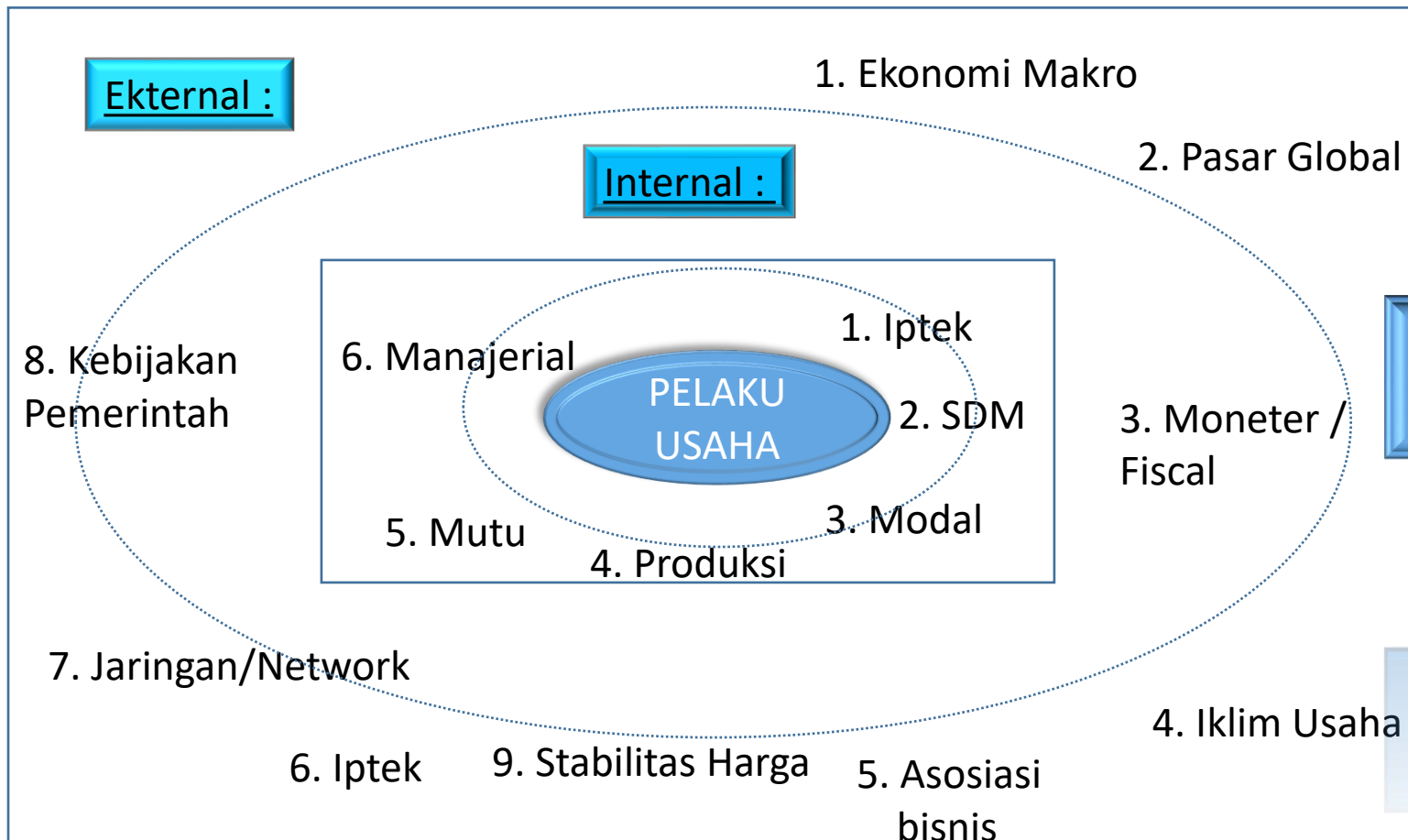
- Reparasi Produk Logam Pabrikasi Lainnya
- Reparasi Mobil

RENSTRA 2023 - 2027

| Kode | Program | Indikator Kinerja Tujuan, Sasaran, Program | Target Kinerja | | | | |
|---------|---|--|----------------|---------|---------|---------|---------|
| | | | 2023 | 2024 | 2025 | 2026 | 2027 |
| | | Kontribusi Industri Pengolahan Terhadap PDRB DIY (%) | 12,10 | 12,15 | 12,20 | 12,25 | 12,30 |
| | | Laju pertumbuhan Industri Pengolahan dalam PDRB (%) | 2,00 | 2,50 | 3,00 | 3,50 | 4,00 |
| 1.03.13 | PROGRAM PENYELENGGARAAN KEISTIMEWAAN YOGYAKARTA URUSAN TATA RUANG | Jumlah Sentra IKM di Satuan Ruang Strategis yang dibina | 0 | 0 | 4 | 4 | 4 |
| 2.22.08 | PROGRAM PENYELENGGARAAN KEISTIMEWAAN YOGYAKARTA URUSAN KEBUDAYAAN | Nilai PDRB Sektor Industri Pengolahan (Rp. Triliun) | 13,06 | 13,38 | 13,78 | 14,27 | 14,84 |
| 3.31.02 | PROGRAM PERENCANAAN DAN PEMBANGUNAN INDUSTRI | Jumlah tenaga kerja di sektor Industri (Orang) | 391.857 | 396.559 | 401.318 | 406.133 | 411.007 |
| | | Nilai Indeks Kepuasan Masyarakat (IKM) BPTTG (%) | 81,50 | 84,00 | 86,50 | 89,00 | 89,50 |
| | | Nilai Indeks Kepuasan Masyarakat (IKM) BPKI (%) | 81,50 | na | na | na | na |
| 3.31.03 | PROGRAM PENGENDALIAN IZIN USAHA INDUSTRI | Jumlah Perusahaan Industri yang Berizin (perusahaan) | 16.043 | 16.543 | 17.043 | 17.543 | 18.043 |
| 3.31.04 | PROGRAM PENGELOLAAN SISTEM INFORMASI INDUSTRI NASIONAL | Jumlah pelaku usaha industri yang terdaftar di SIINAS (Perusahaan) | 500 | 600 | 700 | 800 | 900 |
| | | Kategori RB Perangkat Daerah | A | A | A | A | A |
| 0.00.01 | PROGRAM PENUNJANG URUSAN PEMERINTAHAN DAERAH PROVINSI | Nilai PKKI Program Penunjang Urusan Pemerintah Daerah | 85 | 85 | 85 | 85 | 85 |
| | | Kontribusi Perdagangan Terhadap PDRB DIY (%) | 8,34 | 8,39 | 8,44 | 8,49 | 8,54 |
| | | Laju pertumbuhan Perdagangan dalam PDRB (%) | 5,27 | 5,32 | 5,38 | 5,43 | 5,49 |
| 3.30.02 | PROGRAM PERIZINAN DAN PENDAFTARAN PERUSAHAAN | Jumlah Perusahaan Ekspor (Perusahaan) | 515 | 545 | 575 | 605 | 635 |
| 3.30.04 | PROGRAM STABILISASI HARGA BARANG Kebutuhan POKOK DAN BARANG PENTING | Persentase ketersediaan data harga barang (%) kebutuhan pokok dan barang penting | 90 | 90 | 90 | 90 | 90 |
| 3.30.05 | PROGRAM PENGEMBANGAN EKSPOR | Persentase pelaku usaha peserta pembinaan yang menjadi eksportir baru (%) | 20 | 20 | 20 | 20 | 20 |
| 3.30.06 | PROGRAM STANDARDISASI DAN PERLINDUNGAN KONSUMEN | Persentase Jumlah Barang Jasa yang Tidak Sesuai dengan Standard (%) | 95,5 | 96 | 96,5 | 97 | 97,5 |
| 3.30.07 | PROGRAM PENGGUNAAN DAN PEMASARAN PRODUK DALAM NEGERI | Jumlah Omzet Usaha Pelaku Perdagangan yang Dibina (Rp. Miliar) | 2,53 | 2,58 | 2,63 | 2,68 | 2,74 |

PENINGKATAN SEKTOR INDUSTRI DAN PERDAGANGAN DIY

Faktor yang mempengaruhi sector Industri & Perdagangan



Arah Kebijakan

1. Peningkatan Produksi
 - SDM,
 - Teknologi,
 - Standarisasi
2. Peningkatan Pemasaran
 - Dalam & Luar Negeri
 - Offline dan Online
3. Vertek & Pengawasan Perjinan
4. Dukungan terhadap SIINAS
3. Stabilisasi harga
 - Pemantauan harga
 - Pasar Murah
 - Operasi Pasar
4. Perlindungan Konsumen
 - Pengawasan barang&jasa
 - BPSK



3

**PERMASALAHAN &
ISU STRATEGIS DIY**

PERMASALAHAN DIY

| KEMISKINAN | KETIMPANGAN PENDAPATAN | KETIMPANGAN ANTAR WILAYAH | PENINGKATAN PENCEMARAN & KERUSAKAN LINGKUNGAN SERTA POTENSI BENCANA |
|--|--|---|--|
| <ul style="list-style-type: none">• Tingkat kemiskinan DIY selalu berada diatas tingkat kemiskinan Nasional• Tingkat Kemiskinan antara Kabupaten Kota masih di dominasi wilayah di selatan DIY, Kulon Progo, Gunungkidul, dan Bantul• Masih kurang akuratnya data kemiskinan | <ul style="list-style-type: none">• Meskipun masuk kategori sedang namun IG DIY tertinggi secara nasional• IG di perkotaan relative lebih tinggi dibandingkan di pedesaan.• Meskipun IG rendah, tingkat pendapatan di pedesaan merata namun rendah | <ul style="list-style-type: none">• Terjadi ketimpangan distribusi SDM dan SDA dan Aksesibilitas• Persebaran Investasi yang belum merata khususnya untuk Kab Gunungkidul• Kesenjangan distribusi IPM yang cukup lebar antar kabupaten/kota, terutama capaian IPM Kabupaten Kulon Progo dan Gunungkidul. | <ul style="list-style-type: none">• Terjadi penurunan kuantitas dan kualitas air, penurunan kualitas sumberdaya hutan dan lahan, peningkatan emisi GRK dan pencemaran air• IKLH DIY terus mengalami penurunan dari tahun 2018 hingga 2021• Terdapat beberapa Kawasan rawan bencana gunung berapi, tanah longsor, erosi banjir, dan gempa bumi tektonik |

Sumber: RPJMD DIY 2022 - 2027

Isu Strategis DIY

Reformasi Kalurahan dan Percepatan Pembangunan Perdesaan

Pengembangan Wilayah Selatan DIY

Perkembangan Teknologi Informasi

Respon Peluang Transnasional

Peningkatan Kualitas dan Daya Saing Sumber Daya Manusia

Penyederhanaan Birokrasi dan Pemerintahan SimetrisAsimetris

Penanganan dan Pemulihan paska Pandemi Covid19

Percepatan Penanggulangan Kemiskinan

Upaya Pemajuan Kebudayaan

Mitigasi Bencana dan Adaptasi Perubahan Iklim

Kesesuaian Pemanfaatan Ruang

Kualitas Lingkungan Hidup



2

CAPAIAN KINERJA TA 2024

CAPAIAN KINERJA DISPERINDAG DIY 2024

| No | Sasaran / Program | Indikator Kinerja (Sasaran / Program) | Satuan | Target | Realisasi | Persentase |
|----|--|---|--------|-----------|-----------|------------|
| 1 | Meningkatnya nilai perdagangan dalam negeri dan luar negeri | Laju pertumbuhan perdagangan dalam PDRB | % | 5,32 | 3,94 | 74,06 |
| 2 | Meningkatnya industri pengolahan | Laju pertumbuhan industri pengolahan dalam PDRB | % | 2,50 | 3,63 | 145,20 |
| 3 | Meningkatnya tata kelola penyelenggaraan urusan pemerintah di Perangkat Daerah | Kategori RB Perangkat Daerah | Nilai | A (91,55) | A (95,47) | 103,19 |

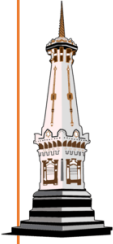
| No | Sasaran / Program | Indikator Kinerja (Sasaran / Program) | Satuan | Target | Realisasi | Persentase |
|----|---|--|------------|---------|-----------|------------|
| 1 | PROGRAM PERIZINAN DAN PENDAFTARAN PERUSAHAAN | Jumlah Perusahaan Ekspor | Perusahaan | 545 | 565 | 103,67 |
| 2 | PROGRAM STABILISASI HARGA BARANG Kebutuhan POKOK DAN BARANG PENTING | Persentase ketersediaan data harga barang kebutuhan pokok dan barang penting | % | 90 | 100 | 111,11 |
| 3 | PROGRAM PENGEMBANGAN EKSPOR | Persentase pelaku usaha peserta pembinaan yang menjadi eksportir baru | % | 20 | 46,2 | 231 |
| 4 | PROGRAM STANDARDISASI DAN PERLINDUNGAN KONSUMEN | Persentase Jumlah Barang Jasa yang Sesuai dengan Standard | % | 96 | 99,94 | 104,1 |
| 5 | PROGRAM PENGGUNAAN DAN PEMASARAN PRODUK DALAM NEGERI | Jumlah Omzet Usaha Pelaku Perdagangan yang Dibina | Rp Milyar | 2,64 | 3,19 | 120,83 |
| 6 | PROGRAM PERENCANAAN DAN PEMBANGUNAN INDUSTRI | Jumlah tenaga kerja di sektor Industri | Orang | 413.500 | 373.480 | 90,32 |
| 7 | PROGRAM PENGELOLAAN SISTEM INFORMASI INDUSTRI NASIONAL | Jumlah pelaku usaha industri yang terdaftar di SIINAS | Perusahaan | 600 | 2552 | 425,33 |
| 8 | PROGRAM PENGENDALIAN IZIN USAHA INDUSTRI | Jumlah Perusahaan Industri yang Berizin | Perusahaan | 16.543 | 23.852 | 144,18 |
| 9 | PROGRAM PENUNJANG URUSAN PEMERINTAHAN DAERAH PROVINSI | Nilai PKKI Program Penunjang Urusan Pemerintah Daerah | Skor | 100 | 90,32 | 90,32 |
| 10 | PROGRAM PENYELENGGARAAN KEISTIMEWAAN YOGYAKARTA URUSAN KEBUDAYAAN | Nilai PDRB Sektor Industri Pengolahan | Rp Trilyun | 13,38 | 14,87 | 111,14 |
| 11 | PROGRAM PENYELENGGARAAN KEISTIMEWAAN YOGYAKARTA URUSAN TATA RUANG | Jumlah Sentra IKM di Satuan Ruang Strategis yang dibina | Sentra | 1 | 1 | 100 |
| 12 | PROGRAM PENYELENGGARAAN KEISTIMEWAAN URUSAN KELEMBAGAAN DAN KETATALAKSANAAN | Persentase capaian implementasi inovasi layanan publik | % | 60 | 60 | 100 |



5

PROGRAM

Rencana Program, Kegiatan, dan Pendanaan Disperindag DIY 2026



PROGRAM PENYELENGGARAAN KEISTIMEWAAN YOGYAKARTA URUSAN TATA RUANG

PAGU Rp Rp3.000.000.000

2 Kegiatan dengan 2 Sub Kegiatan

Aktivitas: Revitalisasi Sentra IKM di SRS (Pelatihan Produksi, Sertifikasi, Fasilitasi Pemasaran, Temu Bisnis, Pendampingan)



PROGRAM PENYELENGGARAAN KEISTIMEWAAN YOGYAKARTA URUSAN KEBUDAYAAN

PAGU Rp20.560.615.500

2 Kegiatan dengan 2 Sub Kegiatan

Aktivitas: Pelatihan, Hibah, Pameran, Bisnis Matching, Sertifikasi, Layanan BPTTG dan Operasional Griya Batik



PROGRAM PENYELENGGARAAN KEISTIMEWAAN URUSAN KELEMBAGAAN DAN KETATALAKSANAAN

• PAGU Rp90.000.000,00

• 1 Kegiatan

• 1 Sub Kegiatan

•Aktivitas: Layanan Servis Keliling dan Optimalisasi JBSC

PROGRAM PENGENDALIAN IZIN USAHA INDUSTRI

• PAGU Rp10.000.000,00

•1 Kegiatan

•1 Sub Kegiatan

•Aktivitas: Pengawasan Perijinan



PROGRAM PENGELOLAAN SISTEM INFORMASI INDUSTRI NASIONAL

• PAGU Rp120.000.000,00

•1 Kegiatan

•1 Sub Kegiatan

•Aktivitas: Layanan Konsultasi SIINas



PROGRAM PENUNJANG URUSAN PEMERINTAHAN DAERAH PROVINSI

• PAGU Rp18.944.507.966,00

• 7 Kegiatan

• 26 Sub Kegiatan

•Aktivitas: Penyediaan administrasi, perlengkapan dan peralatan kantor

PROGRAM PERIZINAN DAN PENDAFTARAN PERUSAHAAN

• PAGU Rp35.000.000,00

•1 Kegiatan

•1 Sub Kegiatan

•Aktivitas: Layanan Penerbitan SKA



PROGRAM STABILISASI HARGA BARANG KEBUTUHAN POKOK DAN BARANG PENTING

• PAGU Rp2.779.503.000,00

•1 Kegiatan

•2 Sub Kegiatan

•Aktivitas: Pemantauan harga, pasar murah dan operasi pasar



PROGRAM PENGEMBANGAN EKSPOR

• PAGU Rp120.000.000,00

• 1 Kegiatan

• 1 Sub Kegiatan

•Aktivitas: Fasilitasi operasional Kadin

PROGRAM STANDARDISASI DAN PERLINDUNGAN KONSUMEN

• PAGU Rp452.000.000,00

• 2 Kegiatan

• 2 Sub Kegiatan

•Aktivitas: Operasional BPSK, Pengawasan Barang dan Jasa beredar, Sosialisasi, Forum Optimalisasi BPSK



PROGRAM PENGGUNAAN DAN PEMASARAN PRODUK DALAM NEGERI

• PAGU Rp215.000.000,00

• 1 Kegiatan

• 1 Sub Kegiatan

•Aktivitas: Fasilitasi Dekranas, Pelatihan Manajemen Pemasaran



PROGRAM PERENCANAAN DAN PEMBANGUNAN INDUSTRI

PAGU Rp5.209.167.294,00

1 Kegiatan

2 Sub Kegiatan

Aktivitas: Pelatihan, Sertifikasi, Hibah, Layanan BPTTG

PENINGKATAN PRODUKSI

| NO | Aktivitas | Target | Pagu |
|----|---|-----------------------|---------------|
| 1 | Hibah Peralatan | 7 Kelompok & 9 sentra | 2.560.000.000 |
| 2 | Pelatihan Diversifikasi Produk: | 7 Kelompok | 630.000.000 |
| 3 | Fasilitasi Standarisai Produk: | 7 Kelompok | 145.000.000 |
| 4 | Fasilitasi Penerapan Merk Kolektif: | 7 Kelompok | 175.000.000 |
| 5 | Pembangunan Griya Batik Tahap 2 | 1 pekerjaan | 1.500.000.000 |
| 6 | Operasional Griya Batik | 1 tahun | 400.000.000 |
| 7 | Fasilitasi Penilikan Audit SVLK | 10 IKM | 117.115.000 |
| 8 | Fasilitasi MD | 20 IKM | 127.000.500 |
| 9 | Suistanability Batik | 20 IKM | 750.000.000 |
| 10 | Pembuatan Aplikasi Sistem Informasi Batik | 1 Aplikasi | 150.000.000 |
| 11 | Pelatihan Produk Khas Jogja | 160 IKM | 446.000.000 |

| No | Aktivitas | Target | Pagu |
|----|--|--------------|---------------|
| 12 | Pelatihan IKM Kawasan Sumbu Filosofis | 160 IKM | 424.000.000 |
| 13 | Jelajah Sentra | 60 Kali | 3.600.000.000 |
| 14 | Fasilitasi Dekranasda | 1 Laporan | 200.000.000 |
| 15 | Pelatihan teknis produksi | 4 sentra IKM | 185.000.000 |
| 16 | Pelatihan Manajemen Produksi | 3 sentra | 75.000.000 |
| 17 | Pelatihan Manajemen Pengelolaan Sentra | 3 sentra | 75.000.000 |
| 18 | Pendampingan IKM di Sentra | 3 sentra | 180.000.000 |
| 19 | Kemitraan Bahan Baku di sentra | 3 sentra | 300.000.000 |
| 20 | Pembangunan Sarana Prasarana Kawasan Industri Piyungan dan Sentolo | 2 lokasi | 500.000.000 |
| 21 | Pendampingan dan Sertifikasi HACCP | 5 IKM | 400.000.000 |

PENINGKATAN PEMASARAN

| No | Aktivitas | Target | Pagu |
|----|--------------------------|-------------|---------------|
| 1 | Pelatihan Pemasaran: | 7 Kelompok | 105.000.000 |
| 2 | Temu Bisnis: | 12 Kelompok | 325.000.000 |
| 3 | Pelatihan Ekspor: | 12 Kelompok | 550.000.000 |
| 4 | Fasilitasi Pemasaran: | 12 Kelompok | 700.000.000 |
| 5 | Pendampingan Pemasaran: | 5 Kelompok | 100.000.000 |
| 6 | Pameran Orientasi Ekspor | 4 Event) | 1.395.000.000 |
| 7 | Jogja Fashion Week | 75 IKM | 1.650.000.000 |
| 8 | Pameran Luar Negeri | 5 IKM | 2.150.000.000 |
| 9 | Pameran Dalam Negeri | 3 Event | 2.100.000.000 |

| No | Aktivitas | Target | Pagu |
|----|--|-------------|---------------|
| 10 | Temu Kemitraan dan Gelar Produk Kulit | 1 Kali | 120.000.000 |
| 11 | Forum Komunikasi P3DN | 1 Kegiatan | 100.000.000 |
| 12 | Jogja Fashion Dunia (JFD) | 4 Aktivitas | 766.500.000 |
| 13 | Business Matching Gerakan Bangga Buatan Jogja dan TKDN Award | 1 Kegiatan | 400.000.000 |
| 14 | Desa Niaga | 2 Desa | 1.005.000.000 |
| 15 | FASILITASI KADIN DIY | 11 bulan | 55.000.000 |
| 16 | Pameran Tetap | 70 IKM | 15.000.000 |
| 17 | Sosialisasi dan Fasilitasi sertifikasi Halal | 320 IKM | 520.000.000 |
| 18 | Sosialisasi dan Fasilitasi Ijin Edar | 20 IKM | 150.000.000 |

STABILISASI HARGA

| No | Aktivitas | Target | Pagu |
|----|-------------------------------------|------------------------|----------------|
| 1 | Pemantauan Harga dan Stok Bapokting | 5 Jenis Barang Penting | 20.000.000 |
| 2 | Pasar Murah | 468 Ton | 1.492.932.0000 |
| 3 | Operasi Pasar | 350 Ton | 876.431.000 |
| 4 | Bazar Murah | 130 Ton | 390.140.000 |

PERLINDUNGAN KONSUMEN

| No | Aktivitas | Target | Pagu |
|----|------------------------------------|-----------|-------------|
| 1 | Sosialisasi Konsumen Cerdas | 250 orang | 75,000,000 |
| 2 | Sosialisasi Penyelesaian Sengketa | 700 orang | 175.000.000 |
| 3 | Operasional BPSK | 1 Tahun | 200.000.000 |
| 4 | Pengawasan Barang Beredar dan Jasa | 1 Tahun | 27.000.000 |

PENGAWASAN PERIZINAN SERTA DUKUNGAN TERHADAP SIINAS

| No | Aktivitas | Target | Pagu |
|----|-------------------------------------|---------------|------------|
| 1 | Pengawasan Perizinan | 1 Tahun | 10.000.000 |
| 2 | Sosialisasi dan Pendampingan SIINAS | 30 Perusahaan | 20.000.000 |



6

QUICK WIN



Terimakasih

